

Е.В. Ермилова, С.В. Попкова, С.С. Козина

# Бадий меҳнат

1

Иш дафтари



Алматы  
2021  
«Мектеп» – «Жазушы»



УДК 373.167.1  
ББК 74.200.52  
Е 69

*Қозоғистон Республикаси  
Таълим ва фан вазирлиги тасдиқлаган*

**Ермилова Е. В. ва б.**

Е 69 **Бадий меҳнат: Иш дафтари.** Умумтаълим мактабларининг 1-синфи учун ўқув қўлланма / Е.В. Ермилова, С.В. Попкова, С.С. Козина. – Алматы: «Мектеп» – «Жазушы», 2021. – 112 бет, расмли.

ISBN 978-601-200-743-5

УДК 373.167.1  
ББК 74.200.52

ISBN 978-601-200-743-5

© Ермилова Е.В., Попкова С.В.,  
Козина С.С., 2021  
© «Мектеп» баспасы, 2021  
Өзбек тіліне «Жазушы» баспасында  
аударылды, 2021



## КИРИШ

### АЗИЗ ДЎСТИМ!

Олдингизда – қизиқарли топшириқлар берилган иш дафтари. Бу дафтар билан сиз мактабда ва уйда ишлай оласиз ҳамда кўп нарсани ўрганиб оласиз!

Ипдан момиқ ва ёрқин резавор мевалар ясайсиз.



Қизиқарли ишлар қиласиз.

Дўстларингиз билан бирга ҳарфлар флешмобини ўтказасиз.



Ўз ижодий ишларингизни чиройли ва ўзгача рамкаларга жиҳозлайсиз.

Ўзингизнинг ва синфдошларингизнинг ишларини баҳолашни ўрганасиз.

Энди биринчи топшириқни бажаришга уриниб кўринг. Ўз кафтингизни қўйиб, атрофини айлантириб чизиб чиқинг. Уни намунада кўрсатилгандек, чизиқдан чиқмай, бўянг.



# 1

## БАРЧАСИ МЕН ҲАҚИМДА

### 1. Чизиқлар ва шакллар

Ирби ва Берк ҳам 1-синфда ўқишади. Ҳозир улар сиз каби ҳарфларни ўрганишмоқда. Қалам, фломастер, ручка, рангли бўрлар ва мўйқаламлар из қолдиради. Булар чизиқлар, нуқталар ва доғлар дейилади.






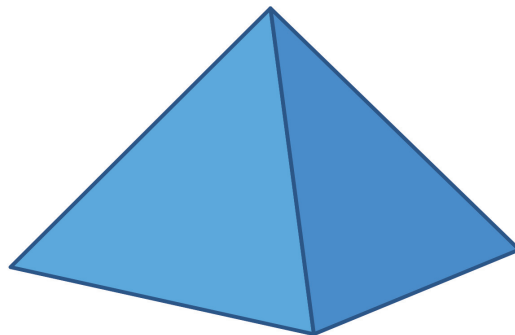
### 1-ТОПШИРИҚ

- Думалоқ  ва овал  буюмларни белгиланг.

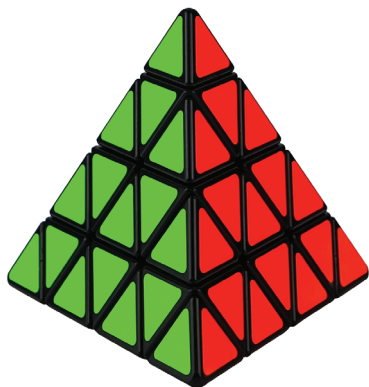
Цилиндр



Пирамида



Конус



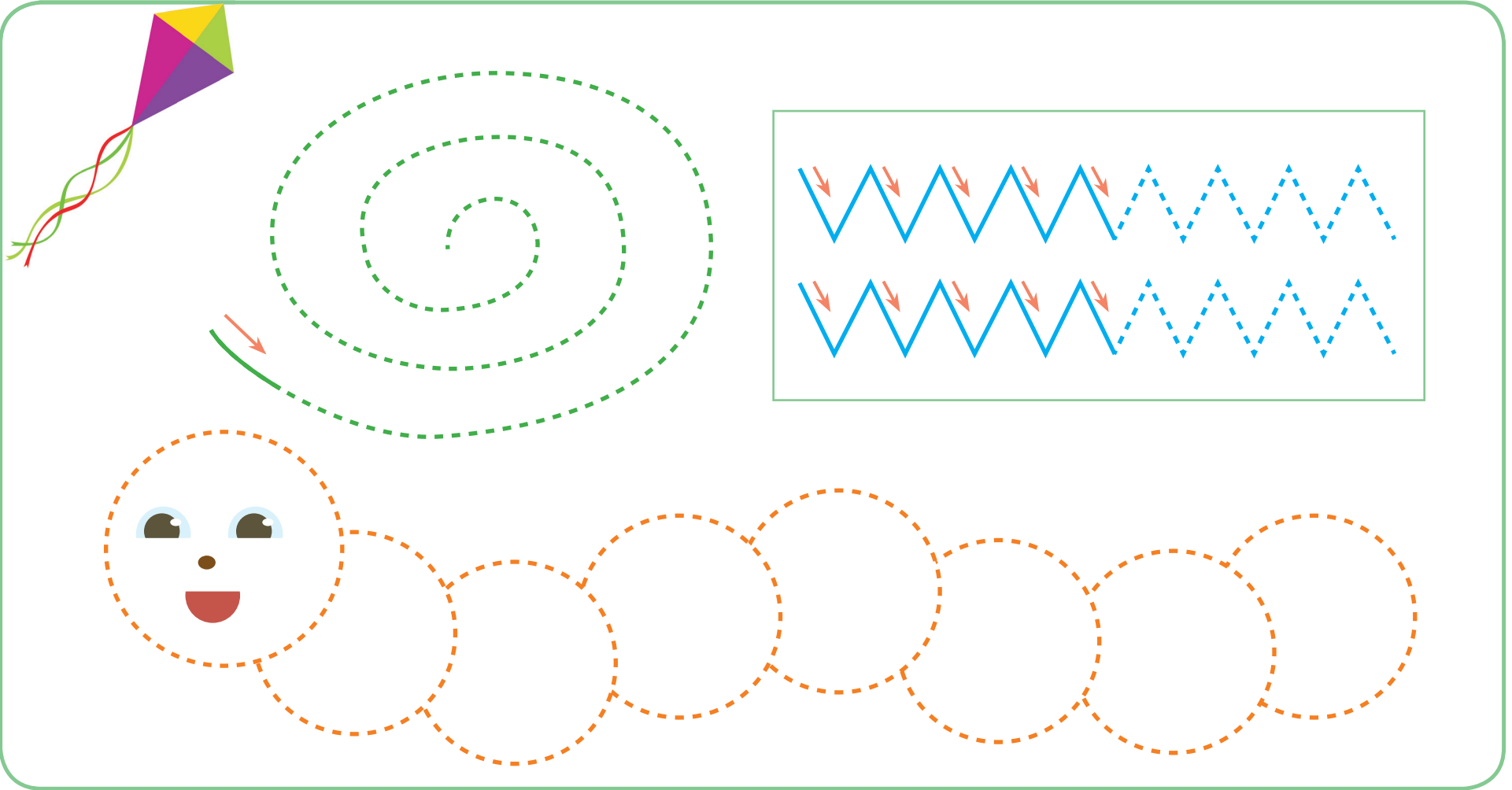
## 2-ТОПШИРИҚ

- Берк сизга шаклига кўра цилиндр, пирамида, конус каби фигураларга ўхшаш буюмларни таклиф қилди. Уларга чизиқлар ўтказинг.
- Ўқитувчидан баҳо олинг (✓).




7





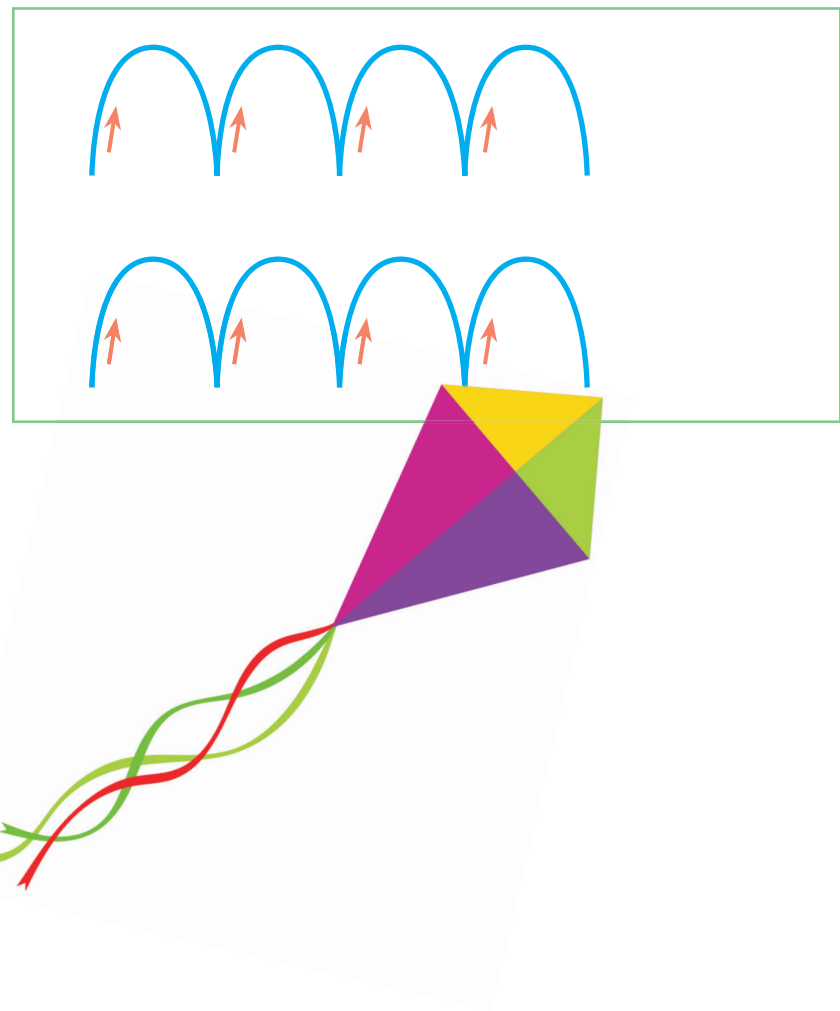
### 3-ТОПШИРИҚ

- Чизиқлар сизга ҳарфларни чиройли ёзишни ўрганишда ёрдамлашади. Бу чизиқларни устидан юргизиб чизинг.



A large rounded rectangular box containing two tracing exercises. The top exercise features a red balloon on the right with a dashed green line trailing to the left, forming a series of loops. A red arrow at the start of the line indicates the direction of tracing. The bottom exercise features a tan hat with a pink ribbon on the left, with a dashed green line trailing to the right, also forming a series of loops. A red arrow at the start of the line indicates the direction of tracing.

- Берк сизга турли чизиқлар тасвири устида машқ қилишни таклиф қилади.



A rectangular box containing two rows of blue arches. Each arch has a red arrow pointing upwards from its base, indicating the direction of tracing. Below the box is a colorful kite with a purple, yellow, and green body and red and green streamers.



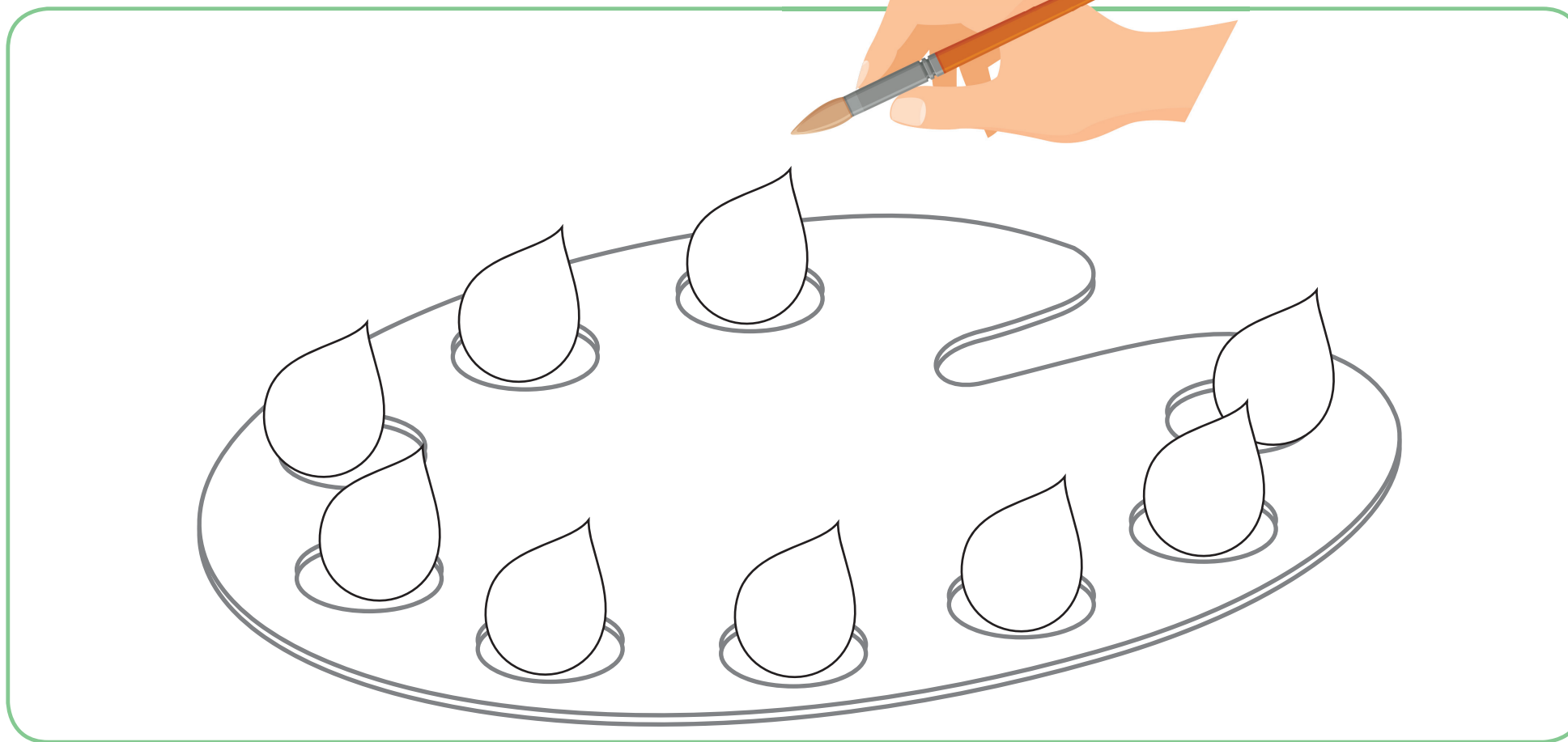


#### 4-ТОПШИРИҚ

- Тўғри, синиқ ва тўлқинли чизиқларни топинг.



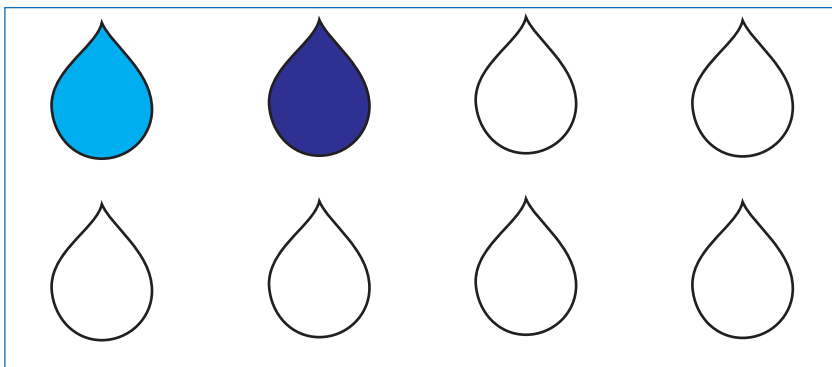
## 2. Мен ранглар қуршовидаман



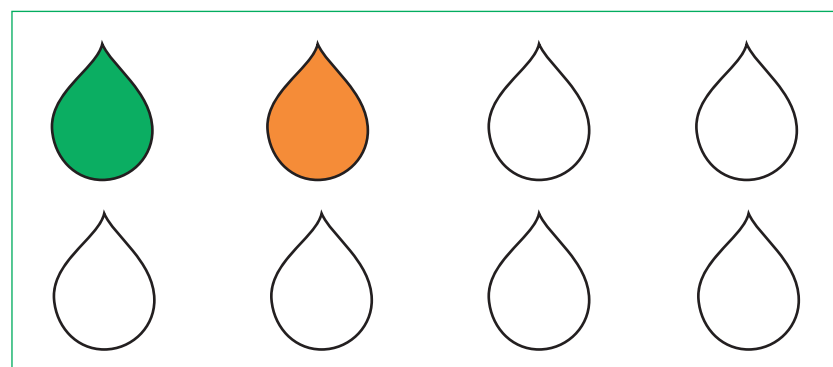
### 1-ТОПШИРИҚ

- Ирбига томчиларни асосий ранглар билан бўяшга ёрдам беринг. Уларни алмаштириб қўланг.

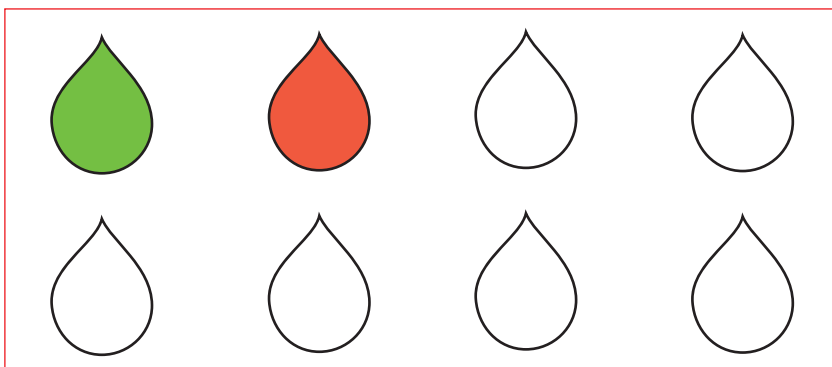
Қиш




Баҳор



Ёз




Куз




## 2-ТОПШИРИҚ


- Йилнинг тўрт фаслини рангли доғлар билан тасвирланг. Нима учун ўша ранглارни танлаганингизни айтинг.
- Ўқитувчига ишни кўрсатинг ва баҳо олинг.



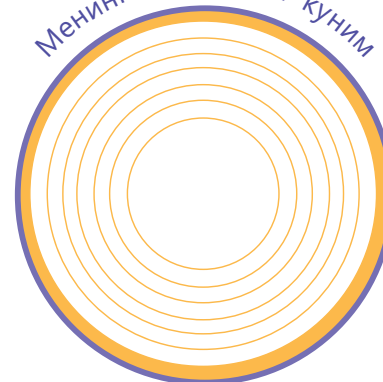
Менинг сочим




Менинг севимли кийимимнинг ранги



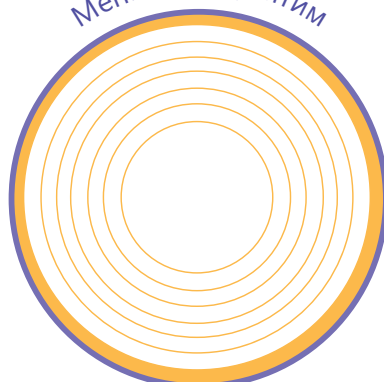
Менинг мактабдаги куним




Менинг кўзим



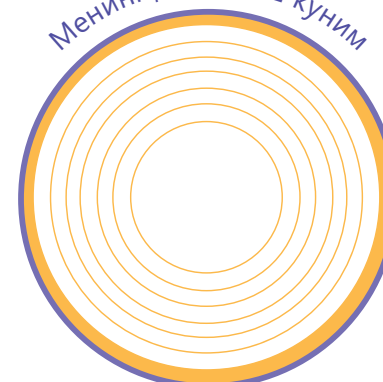
Менинг кайфиятим



Менинг орзуим



Менинг дам олиш куним




### 3-ТОПШИРИҚ

- Ўзингизни ранглар орқали таништиринг. Доираларни бўянг.
- Кайфиятингиз рангини (✓) белгиланг.



### 3. Мен рангларни ўрганаман



#### 1-ТОПШИРИҚ

- Расмдан таркибли рангларни топинг (✓). Бўёқларни аралаштиришга ҳаракат қилинг.
- Дафтарни синфдошингиз билан алмаштинг ва ишни баҳоланг. (✓) белгиланг.

Тўғри!



Хатолар бор.





## 2-ТОПШИРИҚ

- Бўёқларни аралаштиринг. Янги ранг ҳосил қилинг.
- Дафтарни синфдошингиз билан алмаштиринг ва ишни баҳоланг. (✓) белгиланг.




Тўғри!



Хатолар бор.

#### 4. Товушлар чизиқлар, шакл ва рангларда. Мен музиқани тасвирлайман




##### 1-ТОПШИРИҚ

- Ушбу буюмлар билан момақалдиरोқнинг гумбурлашини, барабан садосини, ёмғир товушини, самолётнинг гувуллашини чизиб кўринг.



## 2-ТОПШИРИҚ

- Шовқинли товуш чиқарадиган тасвирларни (✓) белгиланг. Муסיқий товуш чиқарадиган тасвирларни (✓) белгиланг.




### 3-ТОПШИРИҚ

- Рассомда товуш ўрнида чизиқлар, синиқ чизиқлар, доғлар бор. Ирби барабан расмини қандай чизганлигини кўринг.







- Қандай кўрениши мумкинлигини чизинг:




Япроқларнинг шитирлаши




Момақалдиरोқнинг гулдирлаши




Тўлқиннинг шовуллаши



Баҳорги томчи




Қушнинг қанот қоқиши



Қорнинг ғичирлаши

- Кайфиятингизни ифодалайдиган расмни белгиланг (✓). Нима учун бу расмни танлаганингизни тушунтиринг.





#### 4-ТОПШИРІҚ

- Қушнинг қўшиғида дашт садоларини чизинг.
- Синфдошингиз билан дафтар алмаштиринг ва ишни баҳоланг. Ишдан олган таассуротингизни ✓ белгиланг.





### 5-ТОПШИРИҚ

- Таърифга қараб чизиб тугатинг: тўлқинлар шовқин солади, осмонда ёмғирли булут сузади, майда ёмғир ёға бошлайди.
- Синфдошингиз билан дафтар алмаштиринг. Унинг ишини баҳоланг.



# 2

## МЕНИНГ МАКТАБИМ

### 5. Мен ва менинг мактабим



Силлиқ



Қиррали



Момиқ



Пахмоқ

Тиканли



### 1-ТОПШИРИҚ


- Нарса-буюмлар тасвирини уларнинг юзаси фактурасининг номи билан кўрсаткич орқали → бирлаштиринг.
- Синфдошингизнинг ишини баҳоланг. Агар у юза фактурасини тўғри аниқлаган бўлса, юлдузча чизинг.



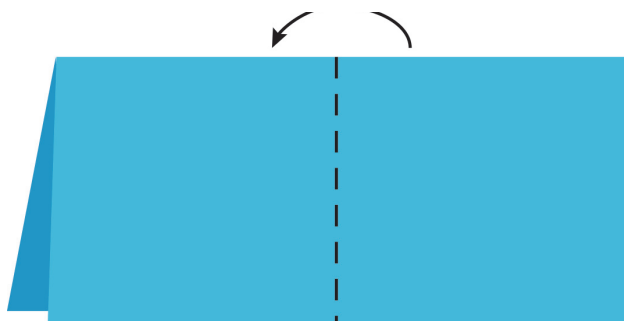

## 2-ТОПШИРИҚ

- Қаламлар ва мўйқаламлар нима сабадан қаламдонда туриши кераклигини Ирбига тушунтиринг.

## 6. Мен мактабни ўрганаман

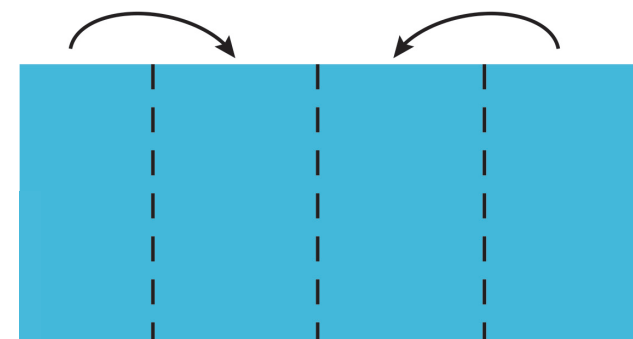


Ўртадан  
буклаш жойини  
белгиланг



Қоғоз  
варағини  
расмдагидай  
тенг иккига  
букланг


Учта  
буклаш  
жойини  
расмдагидай  
белгиланг



### 1-ТОПШИРИҚ

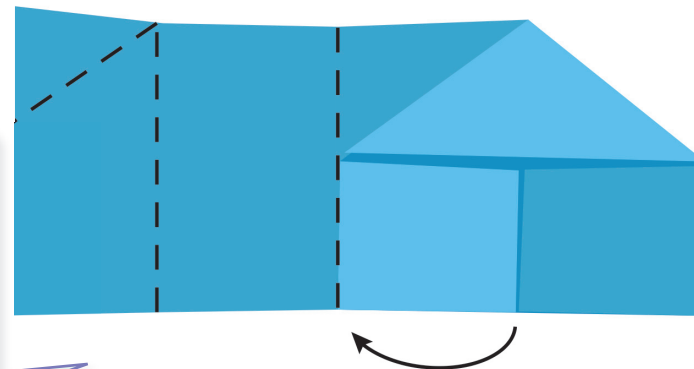
- Мактабни безатинг.
- 1. Аввал қоғоздан мактаб қуринг.





Белгиланган жойлардан букланг

Чап ва ўнг бурчакларни расмдагидай пастга туширинг ва тўғирланг




Ишни расмдагидай тугатинг

Эшик ва деразаларни чизинг



- Мактабни яна нима безатиши мумкинлигини ўйлаб кўринг.
- Ишингизни баҳоланг.
- Сиз вазифани бажарганингиздаги кайфиятни белгиланг (✓). Нима сабабдан шу баҳони танлаганингизни тушунтиринг.





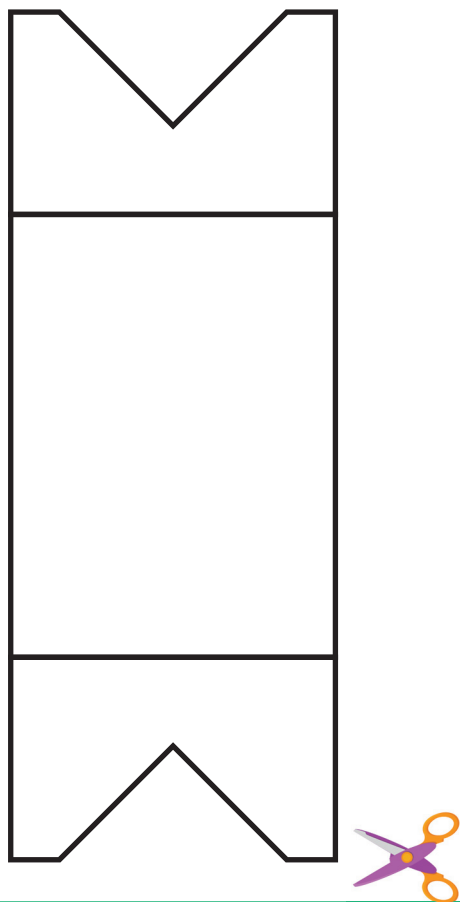
### 3-ТОПШИРИҚ

- Ирбига нима сабадан альбом бўёқ билан ифлосланиши мумкинлигини тушунишида ёрдам беринг.




## 7. Мен текстурани ўрганаман

1-стол



2-стол

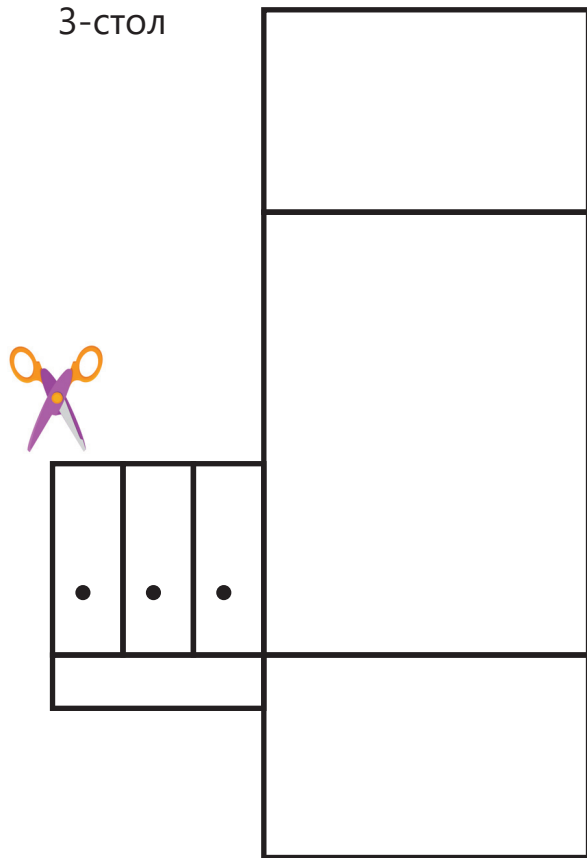


### 1-ТОПШИРИҚ

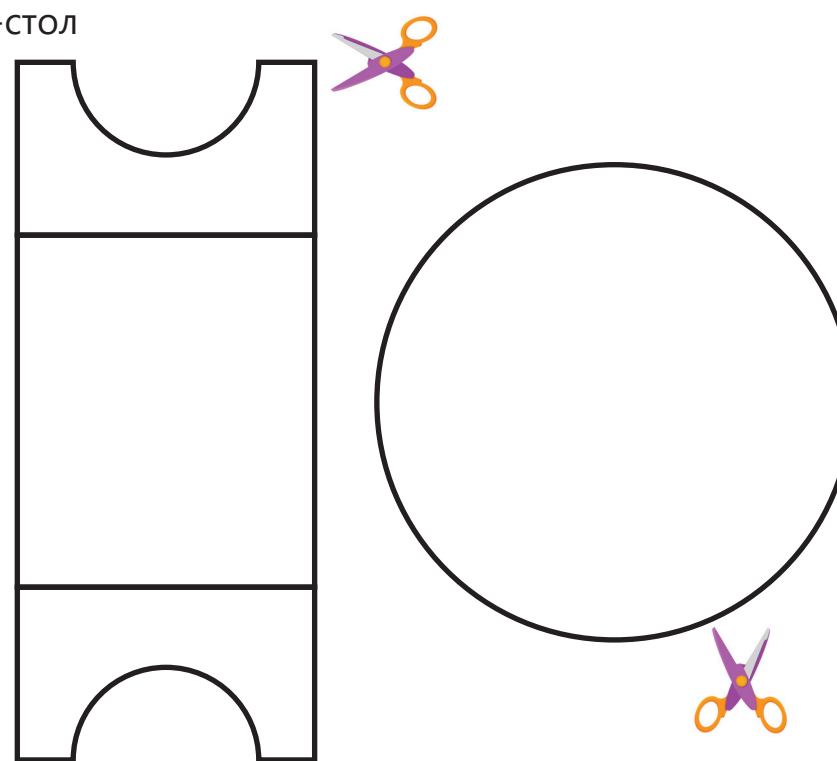
- Танлаган андозани кесинг. Унга мебель қисмининг шаклини беринг. Қоғозга дарахт текстурасининг расмини чизинг. Ундан андоза ёрдамида стол ясанг.



3-стол



4-стол




- Ишингизни баҳоланг.
- Уйчанинг тепасида нима бўлишини белгиланг – қувноқ қуёшми ёки ёмғирли булут? Бу сиз ишингиздан қанчалик мамнунлигингизга боғлиқ.



30

## 8. Мен мактабни безатаман





### 1-ТОПШИРИҚ

- Қаранг, Ирби ҳарфларни қандай безатди. Ўз ҳарфларингизни ёзинг. Унга деталлар ёки безаклар қўшинг.
- Ўқитувчидан (✓) баҳо олинг.

Жуда яхши иш!

Расмни охирига етказинг



## 2-ТОПШИРИҚ

- Ота ёки онангиз исмининг биринчи ҳарфини ёзинг. Ҳарфни жонлантиринг.
- Пластиндан ҳарфлар ясанг. Уларни турли нақшлар билан безатинг.
- Дўстингизнинг ишини баҳоланг.



Жуда  
яхши иш!



Расмни охирига  
етказинг.



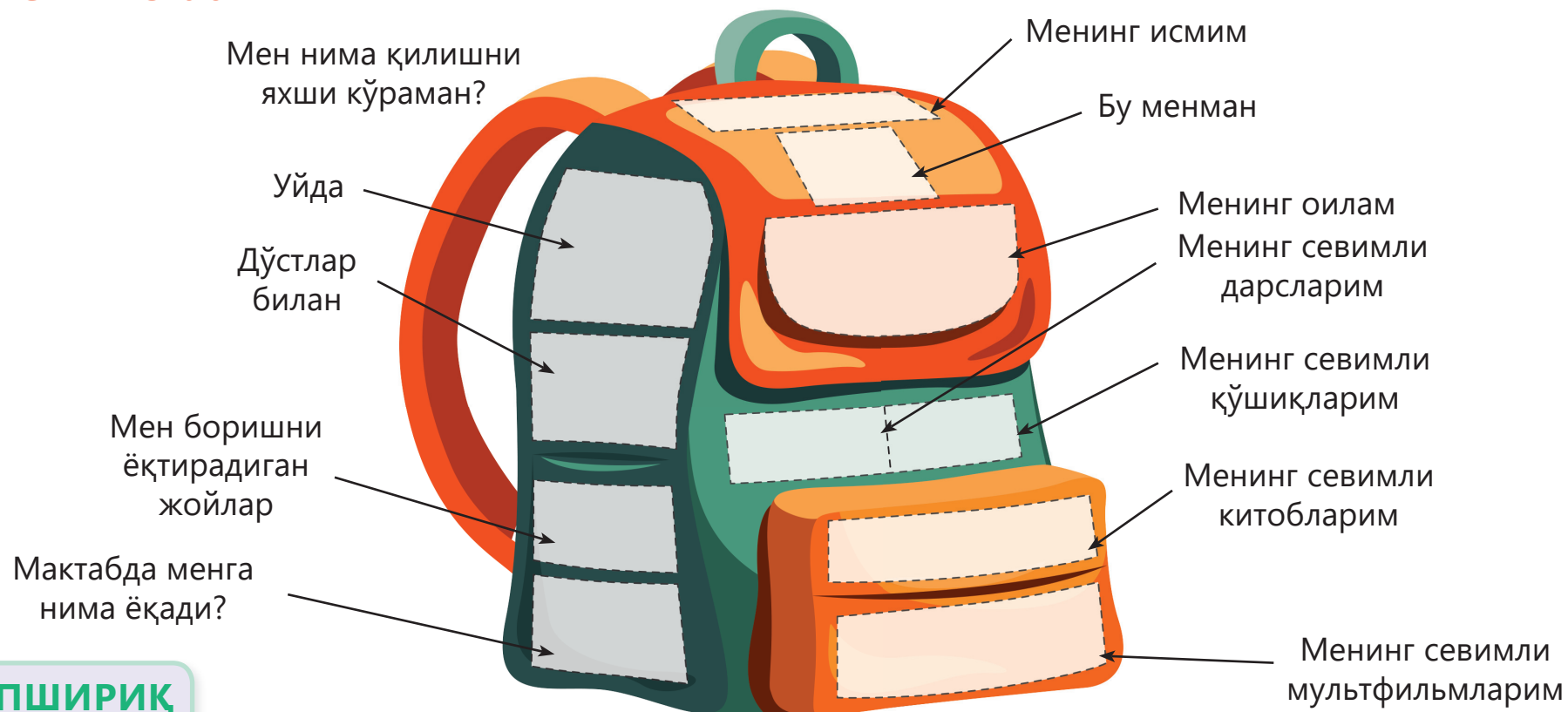
### 3-ТОПШИРІҚ

- Синфдошларингиз билан дарс мавзусига оид сўзлар иштирокида флешмоб (оммавий акция) ўйлаб топинг.
- Қаранг, болалар қандай қилиб ўз таналари ёрдамида ҳарфлар ҳосил қилишди.

# 3

## МЕНИНГ ОИЛАМ ВА ДЎСТЛАРИМ


### 9. Менинг оилам



#### 1-ТОПШИРИҚ

- Рюкзакка маълумотларни ёзинг ёки чизинг.





## 2-ТОПШИРИҚ

- Оилавий дарахтни фотосуратлар ёки расмлар билан тўлдилинг.
- Ишингиз ўзингизга ёқдими? Уни оилангизга ва дўстларингизга кўрсатинг.

## 10. Дўстимнинг портрети



ўйчанлик

ҳайрат




ғамгинлик

қувонч



### 1-ТОПШИРИҚ


- Ҳиссиётлар ва номларни кўрсаткич билан бирлаштириб чиқинг.



## 2-ТОПШИРИҚ

- Юзнинг тасвири берилган расмни қирқинг. Қайчи ёрдамида узук чизиқлар бўйлаб қирқинг. Турли ҳиссиётли тасвирларни қўйинг.









#### 4-ТОПШИРИҚ








- Дўстларингизнинг ҳиссиётли портретини яратинг.
- Ишингизни дўстларингизга кўрсатинг ва улардан уни баҳолашни илтимос қилинг.

## 11. Менинг севимли жониворим



### 1-ТОПШИРИҚ





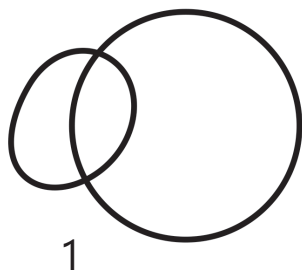
- Ҳайвонларнинг расмини охирига етказинг.



## 2 ТОПШИРИҚ


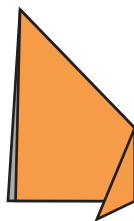
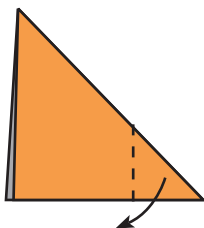

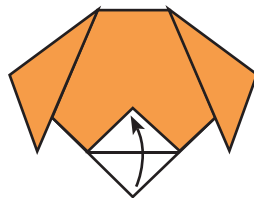
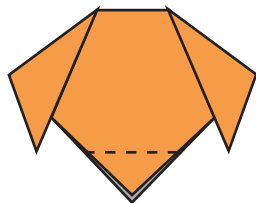
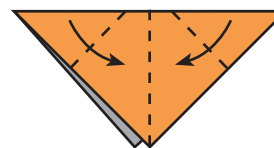
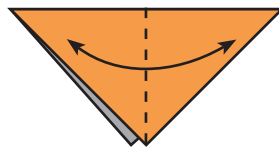
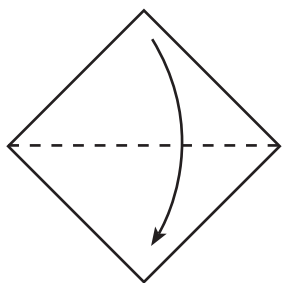
- Доирани жониворга айлантинг.





### 3-ТОПШИРИҚ

- Қўзичоқ расмини чизинг.



#### 4-ТОПШИРИҚ

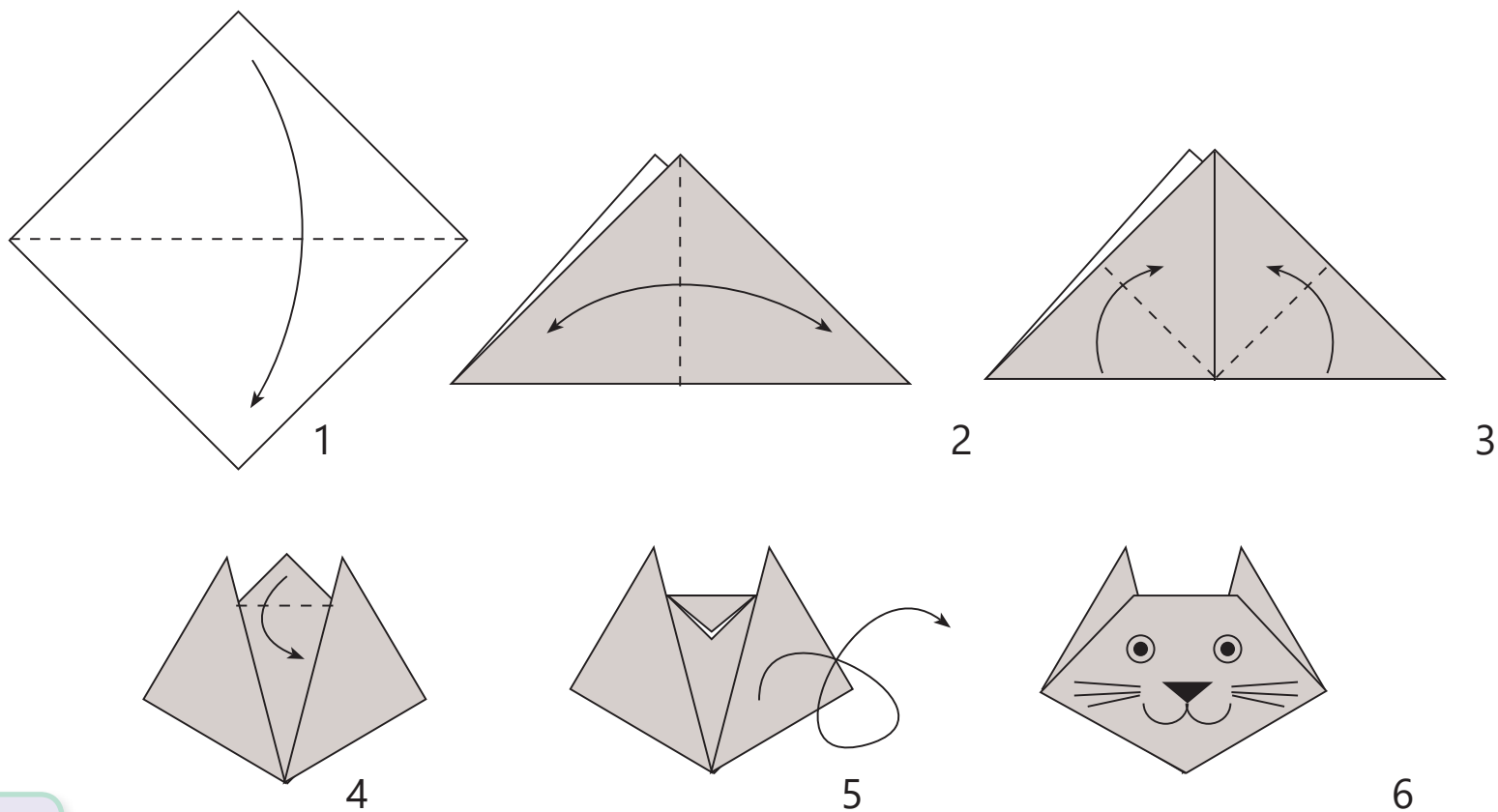
- Кучукчани оригами техникасида яшашга уриниб қўринг.
- Ўз ишингизни баҳоланг.
- Сиз бугун ишингизни қандай кайфиятда бажарганингизни белгиланг.

Сизда ҳаммаси яхши чиқди, сиз ишингиздан мамнунсиз.



Сизда қийинчиликлар бўлди ва саволлар қолди.





### 5-ТОПШИРИҚ

- Кучукчани оригами техникасида яшашга уриниб кўринг.
- Ўз ишингизни баҳоланг.
- Сиз бугун ишингизни қандай кайфиятда бажарганингизни белгиланг.


Сизда ҳаммаси яхши чиқди, сиз ишингиздан мамнунсиз.



Сизда қийинчиликлар бўлди ва саволлар қолди.



## 12. Оилавий байрам




### 1-ТОПШИРИҚ

- Очиқ хатни турли нақшлар билан безатинг.

# 4



## АТРОФИМИЗДАГИ ОЛАМ

### 13. Об-ҳаво



### 1-ТОПШИРИҚ

- Беркка ўзининг қувончли кайфияти ҳақида ҳикоя қилиб беришига ёрдам беринг. Берк қандай ранг ва чизиқлардан фойдаланди?



## 2-ТОПШИРИҚ

- Турли об-ҳаводаги кайфиятингизнинг расмини чизинг. Чизиқлар ва ранглардан фойдаланинг.
- Ўз ишингизни баҳоланг.








### 3-ТОПШИРИҚ

- Момақалди роқ бошланяпти. Булут, яшин ва ёмғирнинг расмини чизинг.
- Ўз ишингизни баҳоланг.
- Нима учун сиз айнан шу смайликни танладингиз?





## 14. Менинг Ватаним



### 1-ТОПШИРИҚ

- Чизиқлар, доғлар ва синиқ чизиқлар ёрдамида декоратив тоғ пейзажини чизинг.
- Расмдан турли чизиқларни топинг (тўғри, эгри, тўлқин).

## 15. Табиатдаги санъат

Ўсимликлар – табиатнинг бир қисми. Улар бизга бадиий ижод учун материал беради. Топишмоқларнинг жавобини топинг. Жавобларнинг расмини чизинг.

1. Ёзда ўсади, қишда тўкилади.

2. Олтин калавага эман уруғи яширинган.

3. Олтин қутича қарағайда илинган.

• Ўқитувчининг баҳосини олинг (✓).

Тўғри!

Хатолар бор.



## 2-ТОПШИРИҚ

- Расмларни кўриб чиқинг. Ҳажмли шаклда ясалган нарсани белгиланг (✓).
- Табиий материаллар билан ишлаш учун асбоблар (✓) белгиланг.

Қайчи

Елим

Мўйқалам

Палитра

Картон

Пластилин

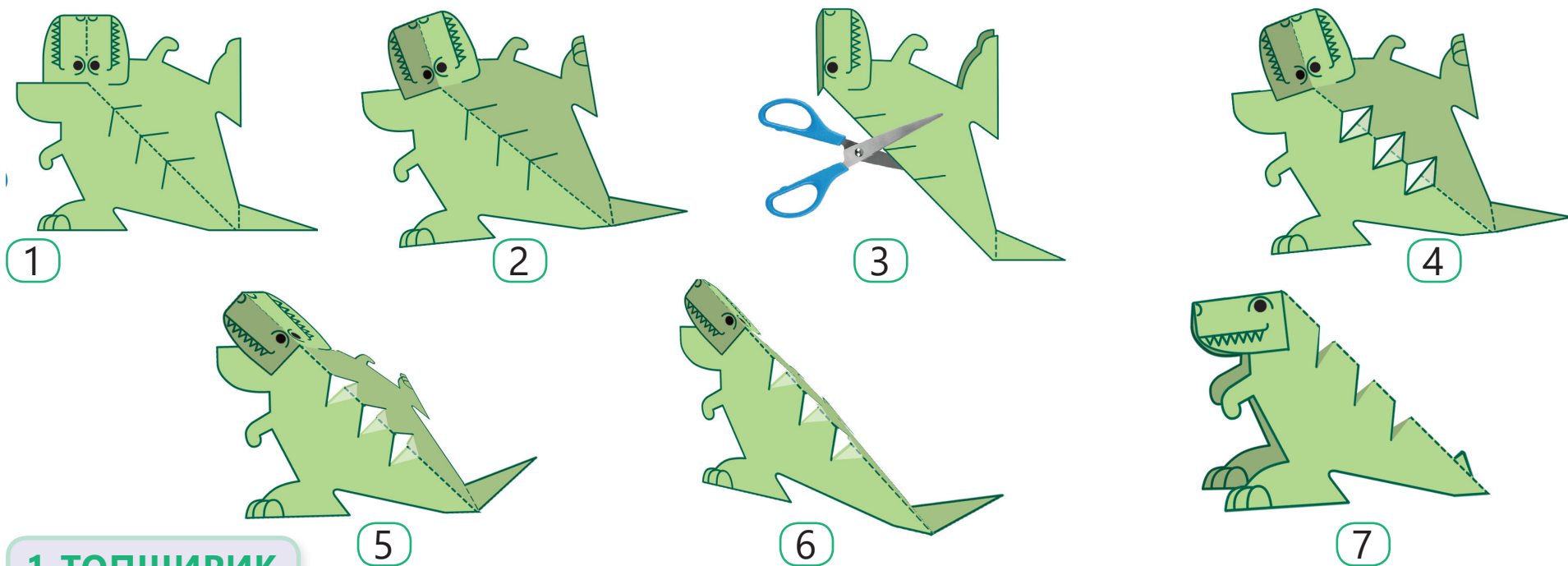
Рангли қоғоз

Батартиб иш

Ишни охирига етказиш мумкин

- Синфдошингиз билан дафтар алмаштиринг.  
Ишини баҳоланг. Белгиланг (✓).

## 16. Ғаройиб орол





### 1-ТОПШИРИҚ

- Динозавр фигурасини қирқиб олинг ва ўртасини букланг (1, 2, 3-расмлар).
- Белгиланган чизиқлар бўйлаб қайчи билан кесик қилинг ва уларни букланг (4, 5-расмлар).
- Фигурани расмда кўрсатилганидай букланг. Аниқ, яхши кўринадиган қилиб буклашга ҳаракат қилинг (6, 7-расмлар).
- Динозаврларни диорамага жойлаштиринг.
- Бажарилган ишни мустақил баҳоланг. Белгиланг (✓).

Батартиб иш


Ишни охирига етказиш  
мумкин










Зебрафил



Крокасунс



Бегесичқон



## 2-ТОПШИРІҚ

- Фантастик ҳайвонларни бўянг ва уларга ном топинг.
- Энг фантастик ҳайвон ва унинг номини белгиланг (✓).






# 5

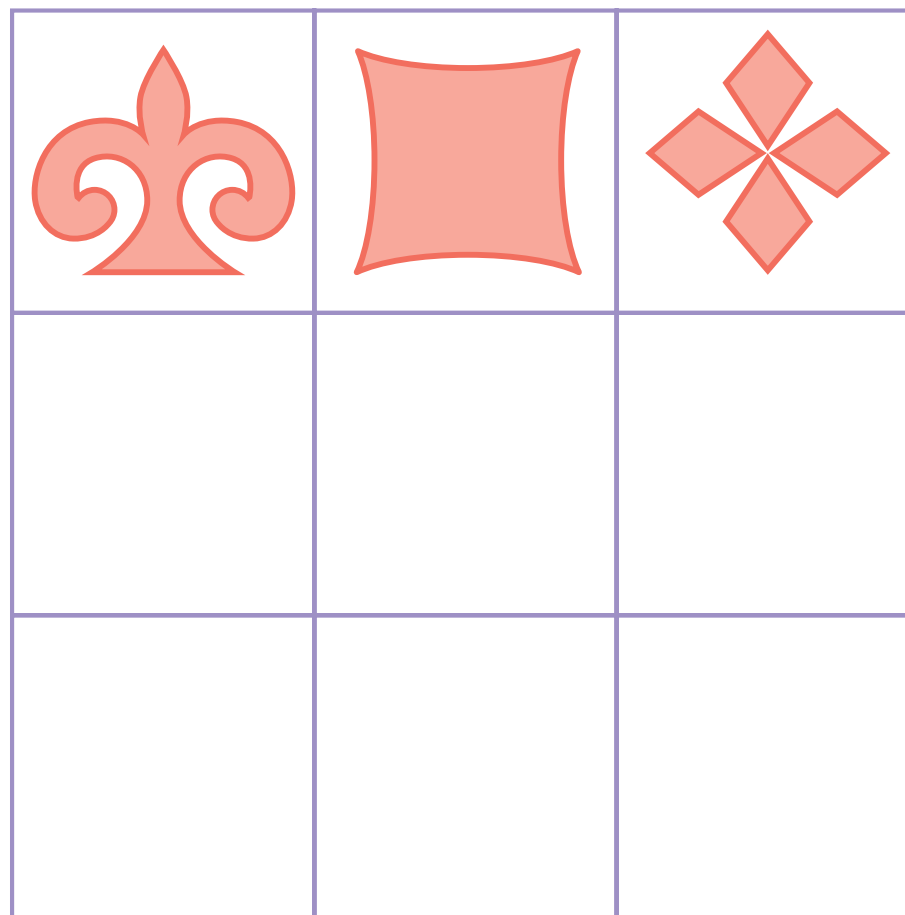

## САЁҲАТ

### 17. Дашт бўйлаб саёҳат




#### 1-ТОПШИРИҚ

- Расмдан орнамент топинг ва уни белгиланг (✓).



## 2-ТОПШИРИҚ

- Фигураларни охиригача шундай бўянги, улар сатрлар ва устунларда фақат бир мартадан қайтарилсин.



### 3-ТОПШИРИҚ

- Орнаментни чизиб тугатинг.
- Ўз орнаментингизни ўйлаб топинг ва уни чизинг.

#### 4-ТОПШИРИҚ

- Ўзингиз аяққап шаклини ўйлаб топинг.
- Сумкани исталган техникада орнамент билан жиҳозланг.
- 4 та топшириқнинг ҳаммасини бажардингиз – ўзингизга юлдузча чизинг;
- 3 та топшириқнинг бажардингиз – квадрат чизинг;
- 2 та топшириқнинг бажардингиз – учбурчак чизинг.

## 18. Ҳайвонот боғига саёҳат







### 1-ТОПШИРИҚ

- Ортиқча персонажни топинг. Эҳтимол, унинг нима учун ортиқчалигини сиз билсангиз керак. Уни белгиланг (✓).



### 3-ТОПШИРИҚ



- Берк пластилидан ҳайвонларни ясапти. Ишда унга нима керак бўлмаслигини расмда (✓) белгиланг.



## 2-ТОПШИРИҚ

- Пингвин яшаш тартибини 1, 2, 3, 4 рақамлари билан аниқланг.





Ёрдам берди



Тушунтирди



Кўрсатди

#### 4-ТОПШИРИҚ


















- Бошқа ўқувчиларни ҳайвонот боғингизни кўришга таклиф қилинг. Таклифнома ясанг.
- Синфдошларингизнинг ишини баҳоланг. Расмларни танланг. Унга дарсда сизга ёрдам берганларнинг исмини ёзиб қўйинг. Улар сизга қандай ёрдам берганликларини тушунтиринг.

+2  
қадам  
олдинга




### 5-ТОПШИРИҚ

- Бўш вақтингизда “Ҳайвонот боғига саёҳат” ўйинини яратинг.
- Дўстларингиз учун вазифа ўйлаб топинг. Бўш квадратларга ёзиб қўйинг. Қирқинг ва уларни кейинги саҳифадаги ўйин майдонига елимланг.
- Юришни аниқлаш учун пластилидан куб ясанг.
- Чўткача ёрдамида (битта кубда кўрсатинг) чуқурча қилинг.


						
						
						
						
 <b>Старт</b>						

## 19. Фантастик транспорт воситалари



### 1-ТОПШИРИҚ

- Бу машиналарнинг нимага мўлжалланганлигини айтинг. Уларни қандай чақириш мумкин? Катталардан телефон рақамларини билиб олинг. Уларни ёзиб қўйинг.



## 2-ТОПШИРИҚ

- Машиналарнинг қисмларини ва уларнинг шаклларини айтинг. Рангли қаламлар, фломастерлар олинг ва геометрик фигураларнинг атрофига чизиқ тортинг.





### 3-ТОПШИРИҚ

- Бўш вақтингизда ўзингизнинг автохизматингизни ёки автомобиль йўлини яратинг.

#### 4-ТОПШИРИҚ

- Расмни бўянг.
- Ўз ишингизни мустақил баҳоланг.

Машина танланг ва ( ✓ ) белгиланг, агар:



Ишдан унча қониқмадим.



Ишда қийинчилик юзага келди.

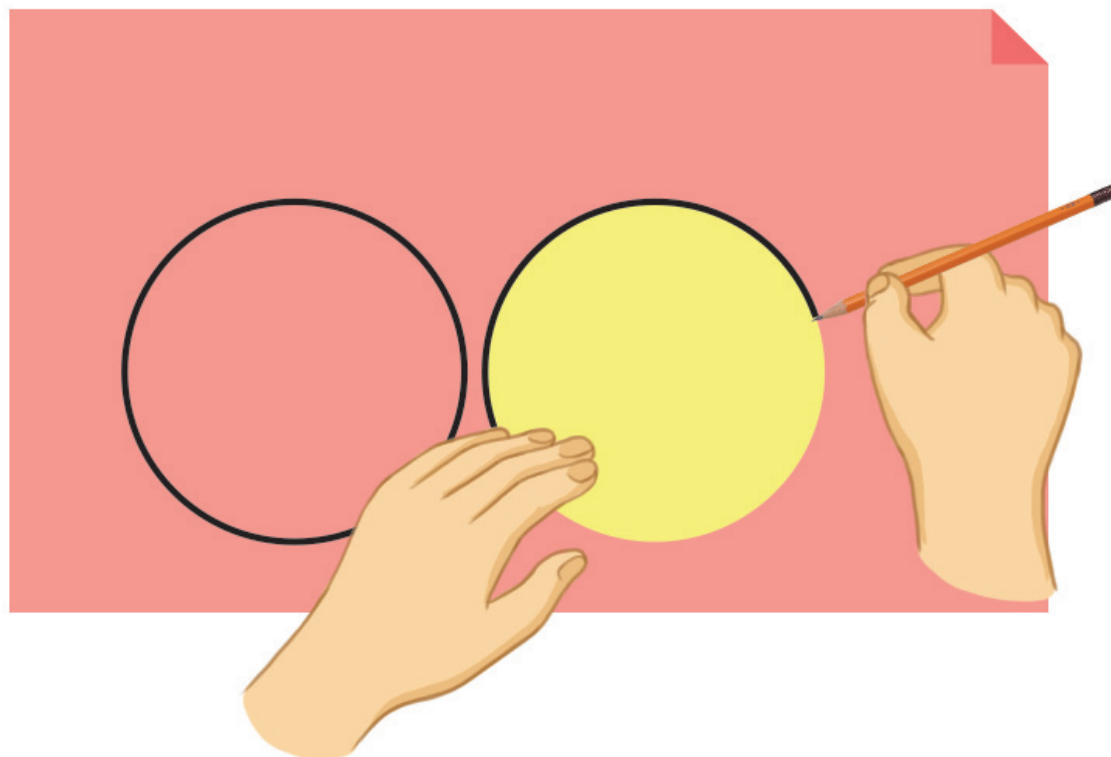
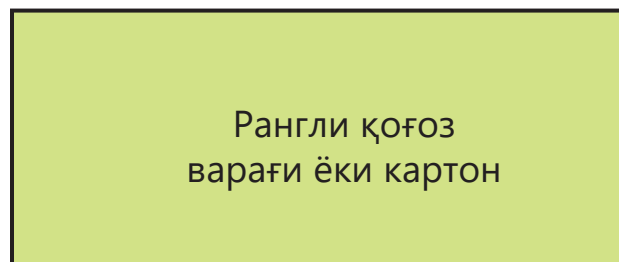
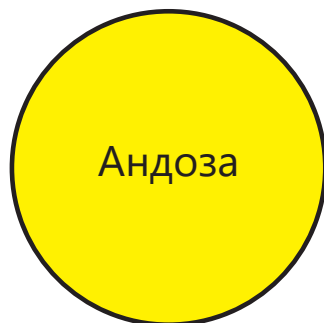


Ишдан қониқдим, ҳаммаси яхши.




## 20. Коинотга саёҳат

Андоза билан танишинг. **Андоза** – картондан қилинган фигура. Унинг аτροφидан бир неча марта чизиқ тортиш ва бир хил деталлар ҳосил қилиш мумкин.



### 1-ТОПШИРИҚ

- Андоза билан қандай ишлаш кераклигини кўринг.
- Доира шаклидаги андозаларни турли ўлчамда қирқинг. Улардан дарсликнинг 107-бетидаги амалий ишни бажаришда фойдаланинг.



Бу қаҳрамон Марс ва Сатурн орасида яшайди.



Бу қаҳрамон сиз билан бир сайёрада яшайди.




Бу қаҳрамон Қуёшга энг яқин сайёрада яшайди.


## 2-ТОПШИРИҚ

- Ўзга сайёраликларни қирқиб олинг ва ўз сайёрангизга жойлаштиринг (75-бет).






Бу қахрамон тўртинчи сайёрада яшайди. У ўз сайёрасининг рангида.



Бу қахрамон Нептун сайёрасидан. Уни "Космик пейзаж" синф ишингизга киритиб қўйинг.



Бу ўзга сайёралик қайси сайёрадан эканлигини ўзингиз ўйлаб топинг. У қайси рангда?

- Ишингизни баҳоланг. Сайёрани танланг ва белгиланг (✓) агар:




Мен зўрман!



Мен уддаладим!






# 6

## АНЪАНАЛАР ВА ФОЛЬКЛОР

### 21. Қозоқ халқининг анъаналари




#### 1-ТОПШИРИҚ

- Орнаментли нақшни охирига етказинг.
- Орнаментни турли элементлар билан тўлдириңг.





Туя ўркачи



Қуёш



Юлдуз



Гул



## 2-ТОПШИРИҚ

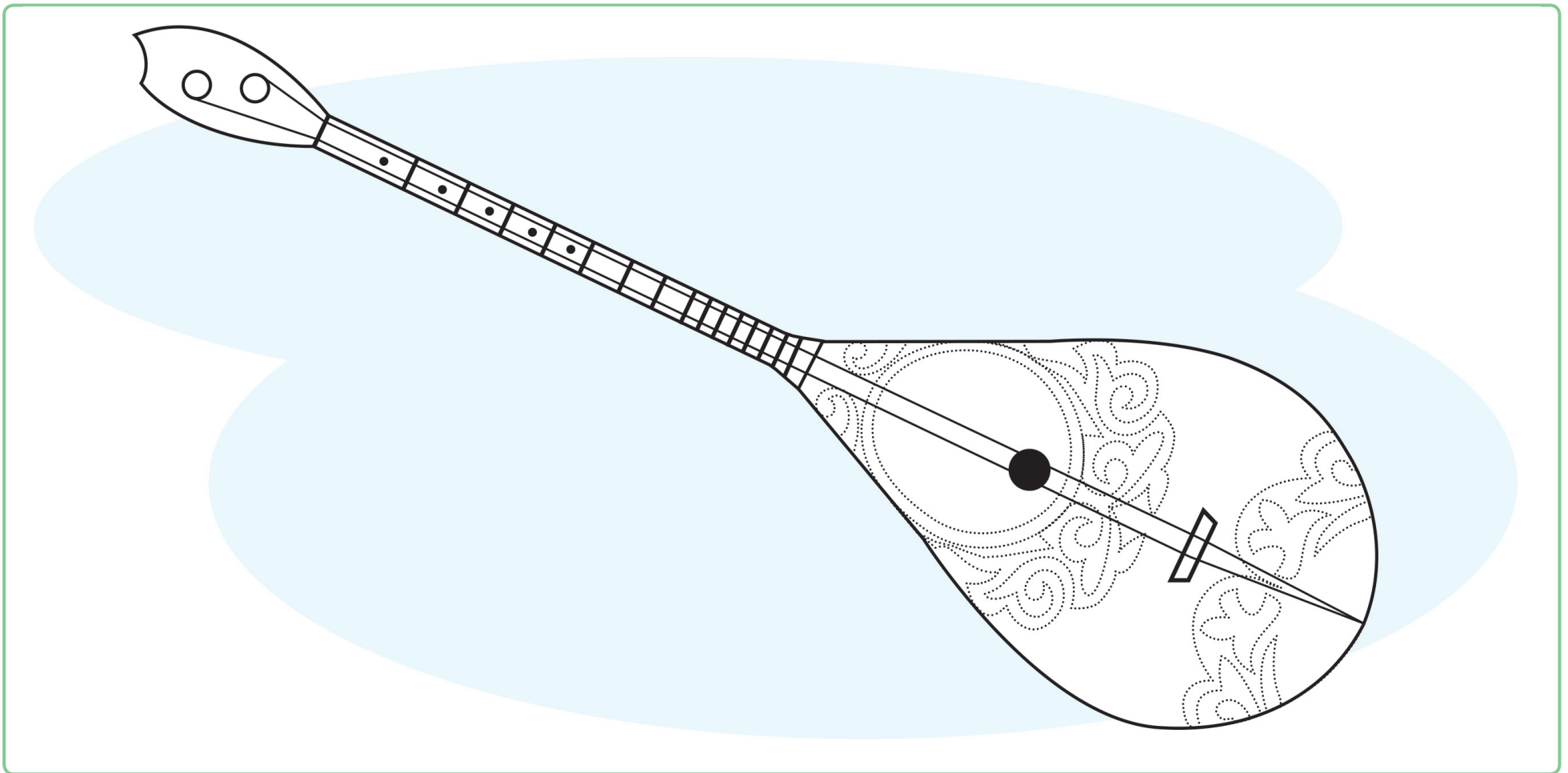
- Гиламчани орнаментли нақш билан безатинг.
- Дафтарингизни синфдошларингиз билан алмашинг. Ишни баҳоланг. Қайси иш ҳаммасидан кўпроқ ёққан бўлса, (✓) белги қўйинг. Қарорингизни оғзаки изоҳланг.



Мен ишдан қониқдим

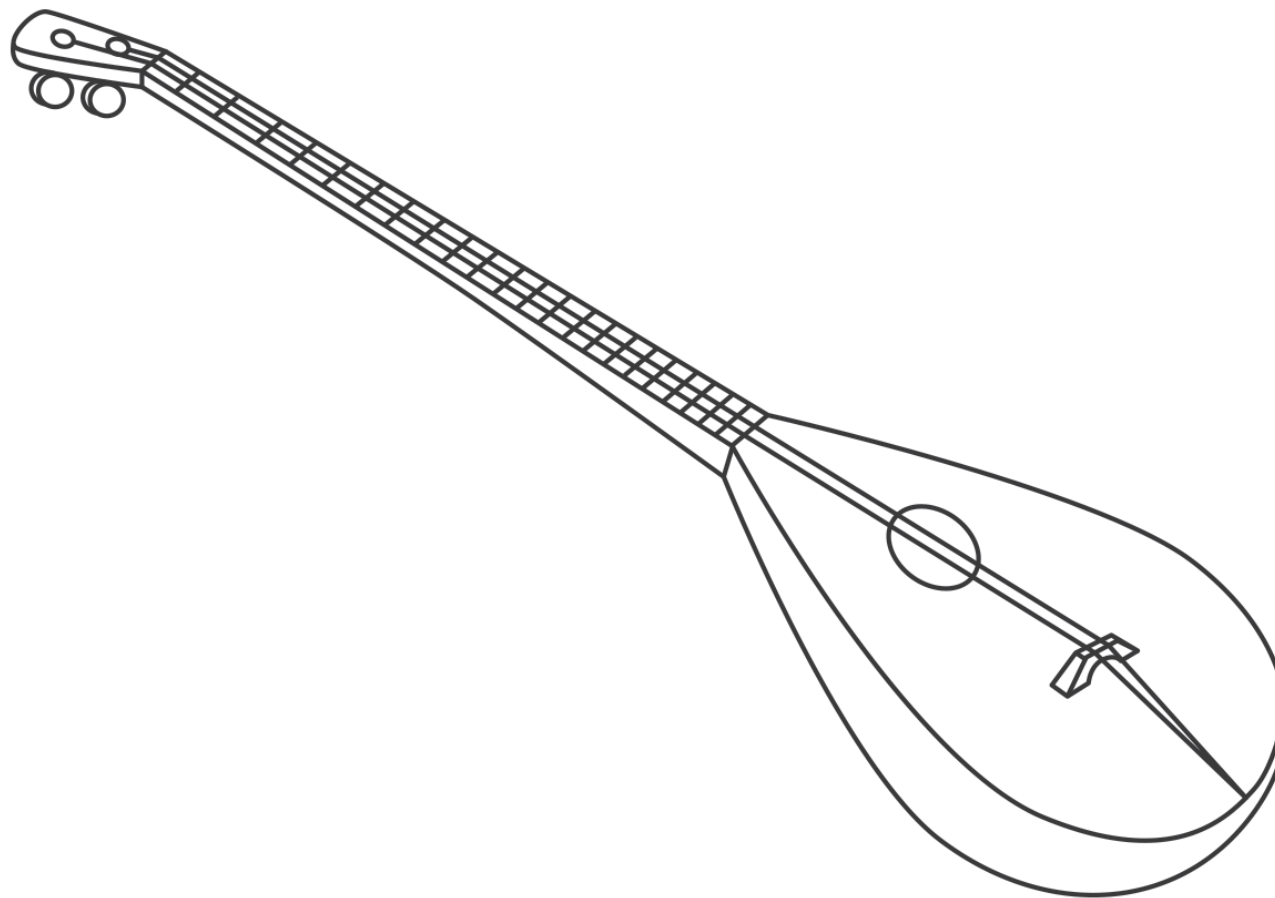
Мен ишдан унчалик қониқмадим

## 22. Мусиқий асбобларни яшаш



### 1-ТОПШИРИҚ

- Қозоқ халқининг миллий мусиқий асбоби – дўмбирани бўянг.



## 2-ТОПШИРИҚ

- Ирби дўмбиранинг расмини чизди.
- Унга муסיқий асбобни безатишда ёрдам беринг.

## 23. Товушларни яратиш



Кўриниши гуслига ўхшар,  
Яралгандир ота ғамидан .  
Кўп йилларки яшайди мангу,  
Афсонавий ...



Металлдандир у нағал,  
Урсанг – куйлаб юборар.  
Садо эртакка чорлар,  
Туман яшар тоғларга.  
Куйда акс-садо шаксиз,  
Гўзал садо...

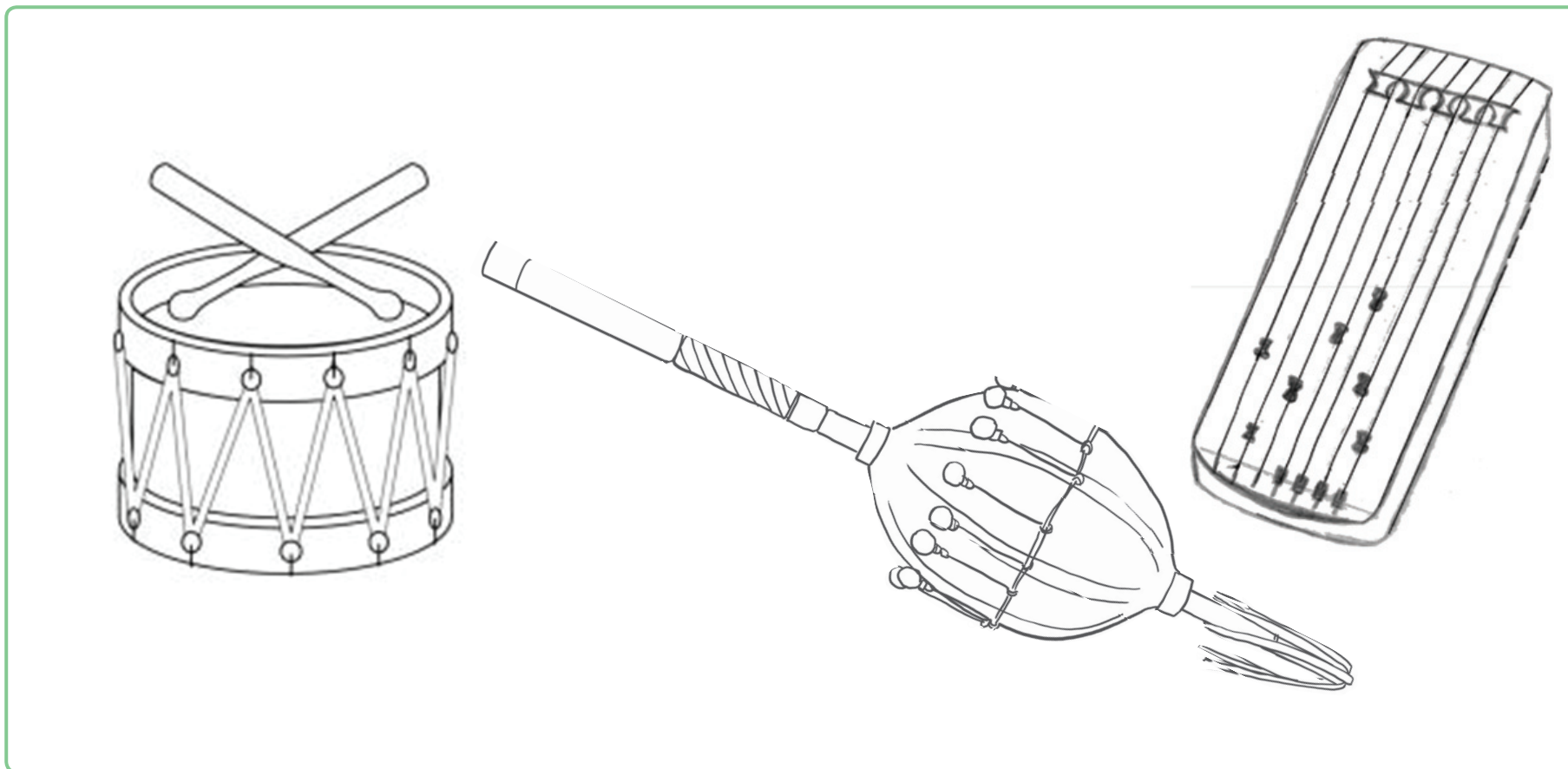
Қандай қизиқ жонивор?  
Ҳуштак тўла ўйинчоқ!  
Ўзи лойдан, билиб қўй,  
Унинг номи...



### 1-ТОПШИРИҚ

- Муסיқий асбобларнинг расмларини кўриб чиқинг. Топишмоқларнинг жавобини топинг. Топиш учун сўзлар: жетиген, сазсирнай, чанқовуз.


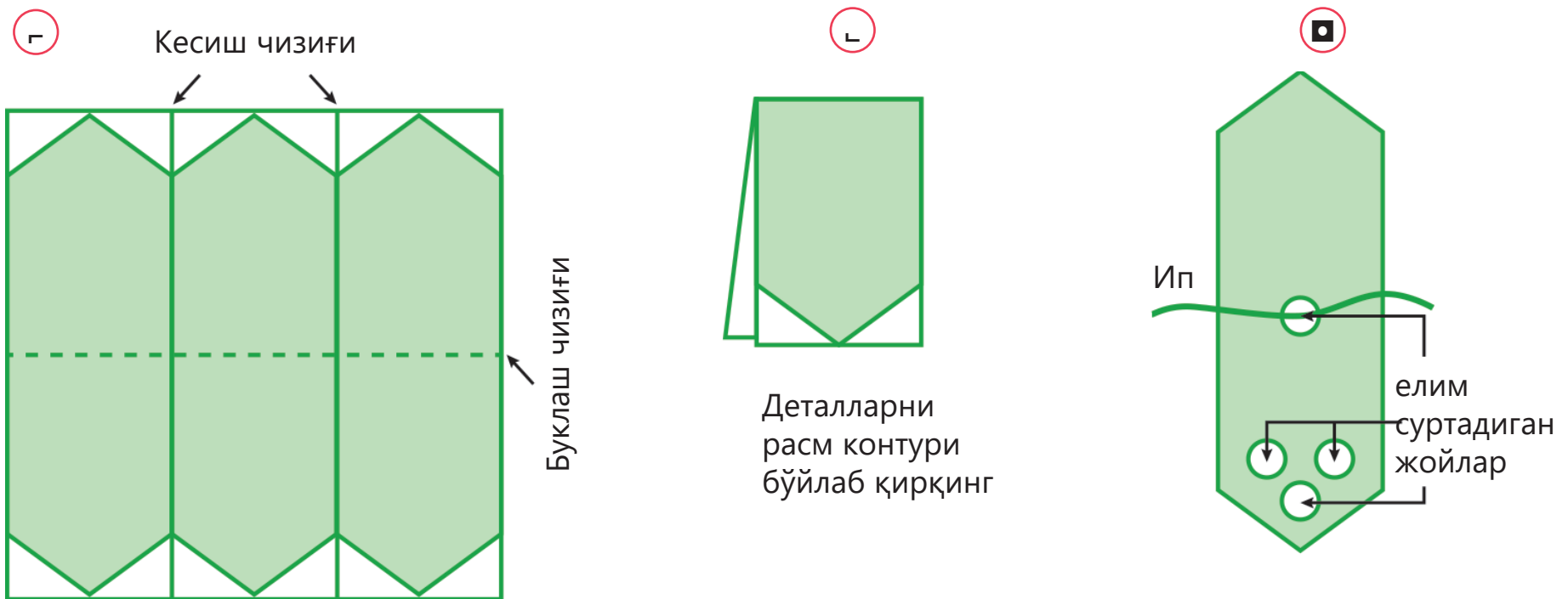
## 24. Мусиқий асбобни безатиш



### 1-ТОПШИРИҚ


- Мусиқий асбобларни безатинг.

## 25. Муסיқий асбоблар кўргазмаси



### 1-ТОПШИРИҚ

- Бўлғуси кўргазма учун рангли қоғоздан байроқчалар ясанг.



## 2-ТОПШИРИҚ

- Ёрлиқларга исмингиз ва ишингизнинг номини ёзинг. Ёрлиқ тайёр!





### 3-ТОПШИРИҚ

- Энг яхши кўргазма иши учун совғаларга ёзиб қўйинг.



- Сизга қайси синфдошларингизнинг ишлари ёққан бўлса, шарчаларга исmlарини ёзиб қўйинг.

# 7

## ТАОМ ВА ИЧИМЛИКЛАР

---

### 26. Миллий таом ва ичимликлар

#### 1-ТОПШИРИҚ

- Ирбига байрам дастурхонини тузашда ёрдам беринг. Идишга солиш мумкин бўлмаган ширин таомнинг номини топинг. Нима учун?
- Уларни (✓) белгиланг.





*Таклифнома!*

A rectangular box with a green border and decorative corners, containing seven horizontal lines for writing.

## 2-ТОПШИРИҚ

- Таклифномага дўстларингиз ёки синфдошларингизнинг исмларни ёзиб тўлдиринг.
- Байрам дастурхонига кимларни меҳмонга таклиф қилмоқчисиз?



### 3-ТОПШИРИҚ


- Ирбига меҳмонларни ширин тарвуз билан сийлашига ёрдам беринг. Уни бўш вақтингизда рангли қоғоздан ясанг.

## 27. Орнаментдаги ритм, тўқимачилик маҳсулоти нима

Хатчўп.

Мен чиройли хатчўпман,  
Тартиб учун керакман.  
Варақламанг бетларни –  
Хатчўп бор жойни ўқинг!

(В. Берестов)



### 1-ТОПШИРИҚ

- Китоб хатчўпларини кўриб чиқинг.
- Уларни чизиқлар, нуқталар ва доғлардан солинган ритмли нақшлар билан безанг.



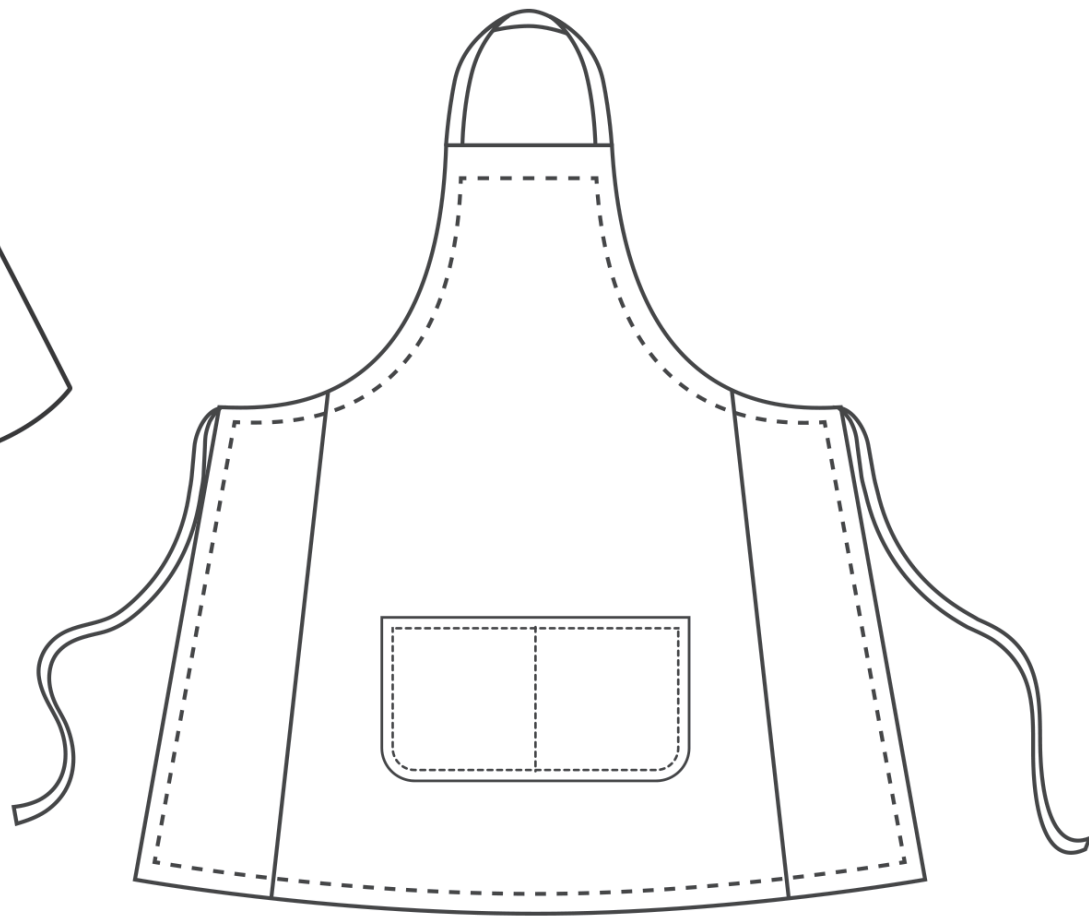





## 2-ТОПШИРИҚ

- Ирби компот пиширди. Унда қандай резаворлар ва мевалар борлигини кўрсатинг → . Улар қандай ранг ва шаклда?





### 3-ТОПШИРИҚ

- Кийимларни мевалар билан безатинг.
- Ишингизни баҳоланг (✓).




Чиройли иш чиқди.




Яна озгина ишлаш керак.

## 28. Оттисклардан нақшлар



### 1-ТОПШИРИҚ

- Оттисклар ёрдамида мевалар тасвирини безатинг.



### 2-ТОПШИРИҚ


- Оттисклар ёрдамида мевалар тасвирини безатинг.
- Ишингизни мустақил баҳоланг (✓).



Ритмли нақш чиқди.



Ритмли нақш чиқмади.




### 3-ТОПШИРИҚ

- Силлиқ юзага эга меваларни белгиланг. Расмларни кўриб чиқинг. Қўл остидаги материаллардан қандай қилиб штамп ясаш мумкинлигини айтинг. Бўш вақтингизда бу материаллардан штамп ясанг.



## 29. Мевалар концерти. Матодаги аппликация




### 1-ТОПШИРИҚ

- Мевалар концертини чизиб тугатинг.
- Ишингизни мустақил баҳоланг (✓).

Расм чиройли чиқди.



Яна озгина ишлаш керак.



## 2-ТОПШИРИҚ

- Берк мевалардан натюрморт чизяпти. Бу натюрморт учун унга нима кераклигини белгиланг (✓).
- Синфдошингиз билан дафтар алмашинг. Уни текширинг. Белгиланг (✓).

Тўғри!

Хатолари бор



### 3-ТОПШИРИҚ

- Андозадан фойдаланиб меваларни қирқиб олинг.





## 30. Мевали ассорти



### 1-ТОПШИРИҚ

- Иплардан ҳажмли қулупнай мевасини ясанг.
- Бундай мевалардан қаерда фойдаланиш мумкин? Бу ҳақда Беркка ва синфдошларингизга айтиб беринг.
- Партадошингизнинг ишини баҳоланг. Сизга ҳаммадан кўпроқ нима ёққанини белгиланг (✓).



Ўзига хослиги



Батартиблиги

# 8

## СОҒ ТАНДА – СОҒЛОМ АҚЛ

### 31. Силуэтлар



### 1-ТОПШИРИҚ



- Спорт турларини топинг. Копток, ракетка ва бошқа спорт анжомларининг расмини чизиб тугатинг.
- Синфдошингиз билан дафтар алмашинг. Белгиланг (✓).



Спорт анжоми тўғри танланган



Спорт анжоми унчалик тўғри чизилмаган



## 2-ТОПШИРИҚ

- Спорт ҳақида эртак тўқинг. Силуэтлар ёрдамида соялар театрини ташкил қилинг. Силуэтларни қирқиб олинг. Уларни таёқча ёки қаламга маҳкамланг. Саҳна асарингизни синфдошларингизга кўрсатинг.
- Бажарган машқларингизни мустақил баҳоланг. Белги-ланг (✓).



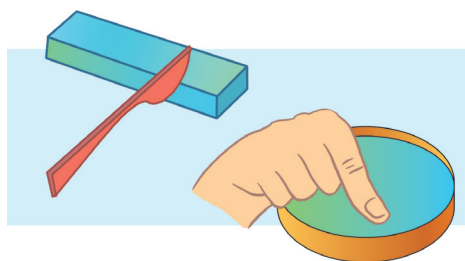
Спортчиларнинг силуэтлари батартиб бажарилган.



Спортчиларнинг силуэтлари пала-партиш бажарилган.

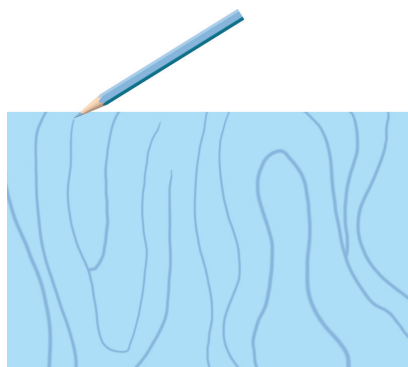
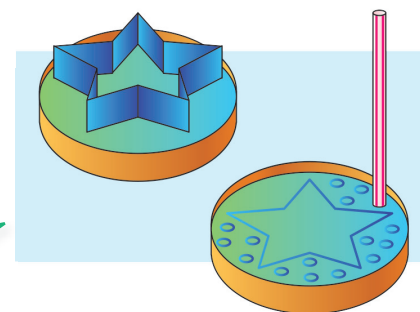


## 32. Спортчиларнинг шаклларини ясаймиз



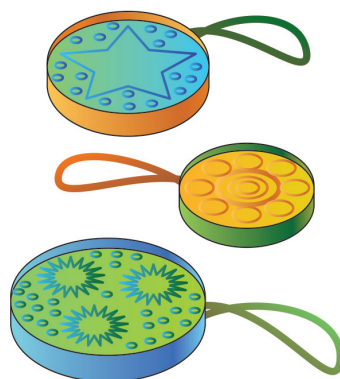
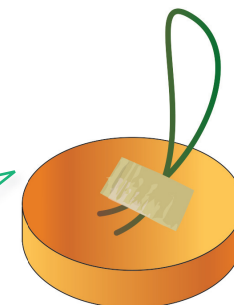
Пластик қопқоқ тайёрланг ва уни пластилин билан тўлдириг.

Турли нарса-буюмларлар ёрдамида расмнинг деталлари тасвирини тушириг.



Етмаётган чизиқ ёки нуқталарни чизиб чиқинг.

Орқа томонига истаган усулингизда чилвир елимланг.




Энг қизиқарли медални танланг ва синфдошингизга совға қилинг.

### 1-ТОПШИРИҚ







- Спорт медалини ясанг.

### 33. Санъат фестивали



#### 1-ТОПШИРИҚ

- Паспартуни қандай безатиш мумкинлигини кўринг.



## 2-ТОПШИРИҚ

- Ёрлиқ ясанг. Ўзингиз истаган шаклни танланг. Ёрлиқни ишингизга ёпиштиринг.







- Энг яхши иш учун совғага ёзинг. Уни ғолибга совға қилинг.





## Мундарижа

### БАРЧАСИ МЕН ҲАҚИМДА

Азиз дўстим!.....	3
1. Чизиқлар ва шакллар.....	5
2. Мен ранглар қуршовидаман.....	11
3. Мен рангларни ўрганаман.....	14
4. Товушлар чизиқлар, шакл ва рангларда. Мен муסיқани тасвирлайман.....	16

### МЕНИНГ МАКТАБИМ

5. Мен ва менинг мактабим.....	22
6. Мен мактабни ўрганаман.....	25
7. Мен текстурани ўрганаман.....	27
8. Мен мактабни безатаман.....	31

### МЕНИНГ ОИЛАМ ВА ДЎСТЛАРИМ

9. Менинг оилам.....	34
10. Дўстимнинг портрети.....	36
11. Менинг севимли жониворим.....	40
12. Оилавий байрам.....	43

### АТРОФИМИЗДАГИ ОЛАМ

13. Об-ҳаво.....	44
14. Менинг Ватаним.....	47
15. Табиатдаги санъат.....	48
16. Ғаройиб орол.....	50

## САЁҲАТ

17. Дашт бўйлаб саёҳат.....	56
18. Ҳайвонот боғига саёҳат.....	60
19. Фантастик транспорт воситалари.....	66
20. Коинотга саёҳат.....	70

## АНЪАНАЛАР ВА ФОЛЬКЛОР

21. Қозоқ халқининг анъаналари.....	76
22. Муסיқий асбобларни яшаш.....	78
23. Товушларни яратиш.....	80
24. Муסיқий асбобни безатиш.....	81
25. Муסיқий асбоблар кўргазмаси.....	82

## ТАОМ ВА ИЧИМЛИКЛАР

26. Миллий таом ва ичимликлар.....	86
27. Орнаментдаги ритм, тўқимачилик маҳсулоти нима.....	89
28. Оттисклардан нақшлар.....	92
29. Мевалар концерти. Матодаги аппликация.....	95
30. Мевали ассорти.....	99

## СОҒ ТАНДА – СОҒЛОМ АҚЛ

31. Силуэтлар.....	100
32. Спортчиларнинг шаклларини ясаймиз.....	103
33. Санъат фестивали.....	104

Учебное издание

**Ермилова Елена Владимировна  
Попкова Светлана Валерьевна  
Козина Светлана Степановна**

**БАДИЙ МЕҲНАТ**

Иш дафтари

*Учебное пособие для 1 классов общеобразовательных школ*

*(на узбекском языке)*

Художник-дизайнер *Л. Уралбаева*  
Перевод узбекского текста *И. Тарапунец*  
Компьютерная верстка узбекского текста *Л. Жақсилиқовой*

ИБ №7511

Подписано в печать 25.08.2021 г. Формат 60x84 1/8.  
Бумага офсетная. Гарнитура «Segoe UI». Печать офсетная.  
Печ. л. 7,0. Усл. п.л. 13,02.  
Тираж 2500. Заказ №

Издательство «Мектеп», 050009, г. Алматы, пр. Абая, 143.

Факс: 8(727) 394-42-30, 394-37-58

Тел.: 8(727) 394-42-34

E-mail: mektep@mail.ru

Web-site: www.mektep.kz

Издательство «Жазушы»

050009, г. Алматы, пр. Абая, 143,

тел. (727) 394 41 55; факс: (727) 394 41 64.

e-mail: zhazushi@mail.ru

ISBN 978-601-200-743-5



9 786012 007435